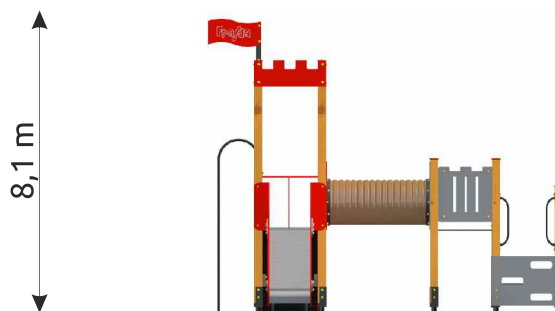
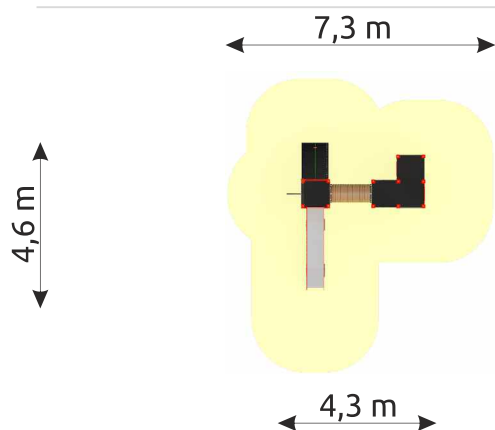



# Karta techniczna

## Zamek 1



# Karta techniczna

## Zamek 1

### DANE TECHNICZNE

|   |                       |
|---|-----------------------|
| Wymiary urządzenia ( wys x szer x dł ) [ m ]      | 2,8 x 4,3 x 4,6       |
| Wymiary strefa bezpieczeństwa ( szer x dł ) [ m ] | 7,3 x 8,1             |
| Powierzchnia strefy bezpieczeństwa                | 41,49 m <sup>2</sup>  |
| WSU   | 1,2 m                 |
| Głębokość posadowienia                            | 0,50 m                |
| Przeznaczenie                                     | Publiczne place zabaw |
| Przedział wiekowy                                 | 3 - 12 lat            |
| Certyfikat zgodności z normą                      | PN-EN 1176            |
| Części zapasowe                                   | Dostępne u producenta |

\*Tolerancje wymiarów +/- 5cm

Elementy nośne zestawu wykonane z drewna klejonego wzdłużnie lub metalu zabezpieczonego antykorozyjnie i malowanego proszkowo. Drewno jest impregnowane co zabezpiecza je przed wpływem szkodliwych warunków atmosferycznych. Ślizgawki wykonane z laminatu i metalu spełniają wymogi normy PN-EN 1176:2017-12. Dachy, bariery ochronne wykonane ze sklejki drewna liściastego, wodoodpornej, pokrytej filmem melaminowym lub z płyty HDPE odpornej na warunki atmosferyczne. Trapy wykonane ze sklejki drewna liściastego, wodoodpornej, antypoślizgowej, lub z płyty HDPE antypoślizgowej. Elementy mocowań wykonane ze stali węglowej konstrukcyjnej są malowane proszkowo lub ocynkowane. Wszystkie połączenia śrubowe wykonane z użyciem elementów ocynkowanych, a ich końce zabezpieczone plastikowymi kapslami, poprawiającymi bezpieczeństwo.

### ELEMENTY SKŁADOWE ZESTAWU

|                                   |        |
|-----------------------------------|--------|
| Wieża 4-kątna z dachem - 900 - DB | 1 szt. |
| Wieża 4-kątna bez dachu - 900     | 1 szt. |
| Wieża 4-kątna bez dachu - 600     | 1 szt. |
| Wieża 4-kątna bez dachu - 300     | 1 szt. |
| Rurka strażacka                   | 1 szt. |
| Koci garb                         | 1 szt. |
| Tunel                             | 1 szt. |
| Ścianka wspinaczkowa -600         | 1 szt. |
| Zjeżdżalnia metalowa - 900        | 1 szt. |